



Для администраторов и организаторов

## Навигатор дополнительного образования

Устройство и возможности обновлённого личного кабинета пользователя сайта (родителя)

Март 2021

Личный кабинет родителя в Навигаторе обновлён: появились новые инструменты и возможности, дизайн стал более ярким и удобным, а содержимое - более информативным и полезным.

В этой презентации мы постарались максимально подробно показать, как теперь устроен личный кабинет, как родителю пользоваться его новыми инструментами и новыми возможностями.

# При авторизации на сайте для родителя ничего не изменилось

## Фамилия Имя Отчество

При авторизации на сайте Навигатора (входе, с использованием своего логина и пароля) родитель, как и ранее, видит в верхнем правом углу свои ФИО.

## Иконки дополнительных модулей, установленных в региональном Навигаторе

При наличии в региональном Навигаторе дополнительных модулей, к примеру «Мероприятия», «НОКО», «Умный навигатор» или «ПФ ДОД», родителю, как и ранее, доступны к просмотру клавиши с наименованиями модулей в верхней части сайта.

## Состояние счета сертификата ребёнка/детей

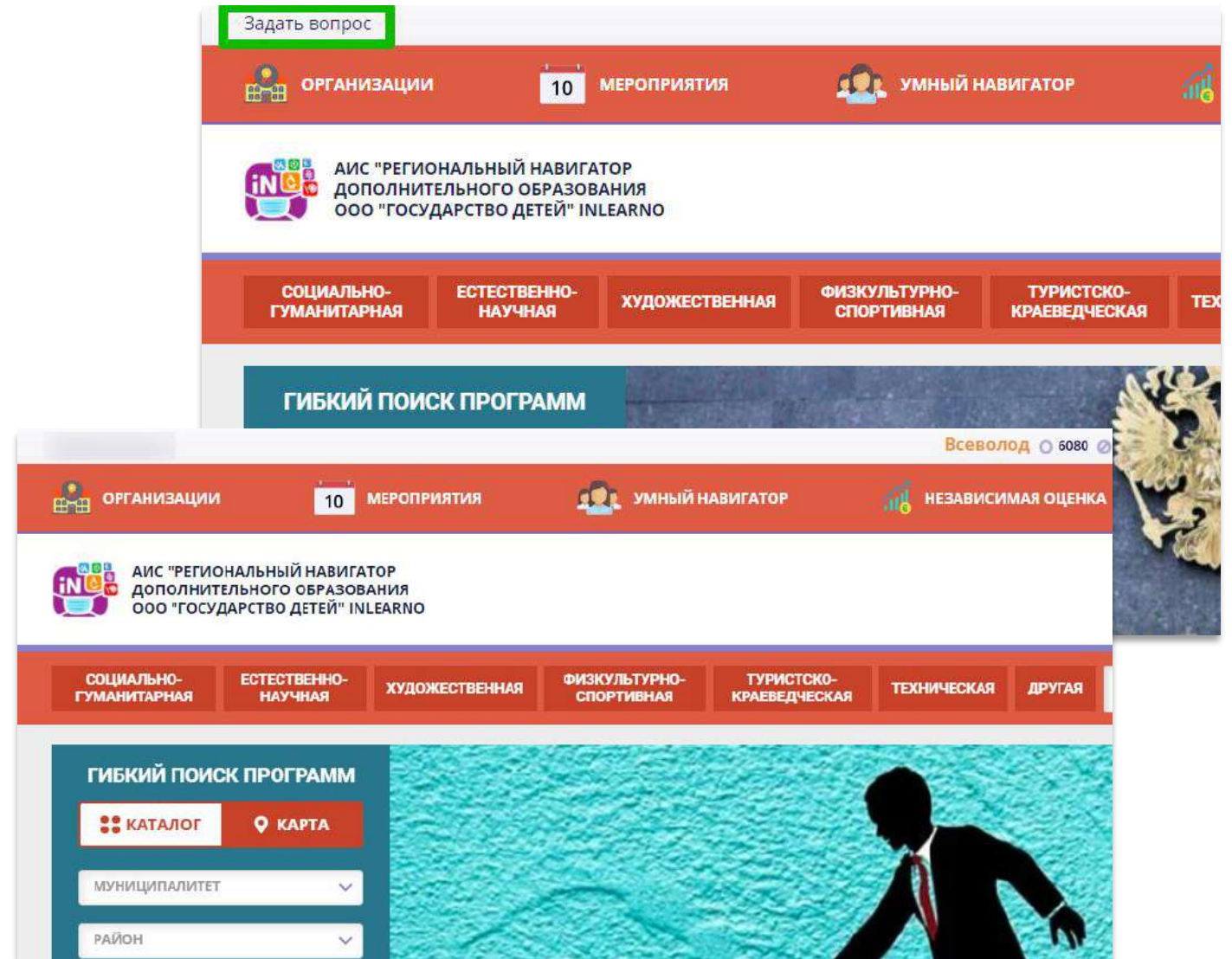
При наличии у ребёнка сертификата со средствами родитель, как и ранее, может видеть состояние счета сертификата в верхней части главной страницы сайта.

The screenshot displays the website interface for the Regional Navigator of Additional Education (INLEARNO). At the top, there is a navigation bar with icons for 'Организации', '10 Мероприятия', 'Умный навигатор', 'Независимая оценка', and 'Перс. финансирование'. The user's name 'Проверкин Иван Иванович' is visible in the top right corner. Below the navigation bar is a search bar and a list of categories: 'Социально-гуманитарная', 'Естественно-научная', 'Художественная', 'Физкультурно-спортивная', 'Туристско-краеведческая', 'Техническая', and 'Другая'. The main content area features a 'Гибкий поиск программ' (Flexible program search) section with filters for 'Муниципалитет', 'Район', 'Организатор', 'Направленность', 'Направление', 'Возраст детей', 'Оплата сертификатом', and 'Особенности здоровья'. A large banner for the 'Аналитический центр при Правительстве' (Analytical Center at the Government) is prominently displayed, along with a 'Каталог программ' (Program catalog) section showing various educational activities.

# Почему может отсутствовать клавиша **Задать вопрос** ?

## Это не ошибка!

Управлять появлением клавиши **Задать вопрос** на сайте Навигатора может региональный администратор: если родитель не видит возможность **Задать вопрос** – значит региональный администратор выключил отображение данной клавиши на сайте.



# Как войти в личный кабинет

## Нажать на ФИО

Для входа в личный кабинет родителю нужно просто нажать на ФИО – здесь ничего не изменилось.

The screenshot shows the website interface for the Regional Navigator. At the top, there is a navigation bar with icons for 'ОРГАНИЗАЦИИ', '10 МЕРОПРИЯТИЯ', 'УМНЫЙ НАВИГАТОР', 'НЕЗАВИСИМАЯ ОЦЕНКА', and 'ПЕРС. ФИНАНСИРОВАНИЕ'. Below this, the website logo and name are displayed: 'АИС "РЕГИОНАЛЬНЫЙ НАВИГАТОР ДОПОЛНИТЕЛЬНОГО ОБРАЗОВАНИЯ ООО "ГОСУДАРСТВО ДЕТЕЙ" INLEARNO'. In the top right corner, the user's name 'Проверкин Иван Иванович' is displayed, with a green arrow pointing to it. Below the navigation bar, there is a search bar and a menu with categories: 'СОЦИАЛЬНО-ГУМАНИТАРНАЯ', 'ЕСТЕСТВЕННО-НАУЧНАЯ', 'ХУДОЖЕСТВЕННАЯ', 'ФИЗИКУЛЬТУРНО-СПОРТИВНАЯ', 'ТУРИСТСКО-КРАЕВЕДЧЕСКАЯ', 'ТЕХНИЧЕСКАЯ', and 'ДРУГАЯ'. The main content area features a large map of Crimea with the regional coat of arms and the text 'Внедрение Навигатора в Крыму'. Below this, there is a section titled 'Каталог программ' with three program cards, each featuring a photo of a child and a green 'ОБЗ' (Review) button.

# Что находится внутри (верхняя панель)

## 1. В каталог



Нажать, чтобы перейти к просмотру каталога программ.

## 2. В личный кабинет



Вернуться в личный кабинет из вкладки Регистрационные данные.

## 3. Регистрационные данные



Для перехода к просмотру и редактированию собственных данных.

## 4. Выход



Нажать для выхода из личного кабинета.

Цвет верхней панели может быть разный – в этом нет ошибки: региональный администратор может сам выбирать и настраивать цветовое оформление сайта.

The screenshot shows the top navigation bar of the website. It features a red header with a back arrow icon and the text "НАВИГАТОР ДОПОЛНИТЕЛЬНОГО ОБРАЗОВАНИЯ". To the right of the header, there are three circular icons: a person icon (labeled '2'), a family icon (labeled '3'), and a right arrow icon (labeled '4'). Below the header, there is a navigation menu with tabs: "КАБИНЕТ", "ИЗБРАННОЕ", "ПРОСМОТРЕННОЕ", "ЗАЯВКИ", "ДОГОВОРЫ", and "ВАШИ ДЕТИ". The "КАБИНЕТ" tab is currently selected. The main content area displays "Тут пока пусто" (Empty here) with a warning icon and a message: "Чтобы увидеть рекомендуемые программы, добавьте хотя бы одного ребенка!". To the right, there is a "Добавить ребенка" (Add child) button and a "ПОЛЕЗНЫЕ ССЫЛКИ" (Useful links) section with a link to "БЛОГ О ДЕТЯХ". The footer contains contact information for "АИС 'Региональный навигатор дополнительного образования' ООО 'Государство Детей' inlearno", including a phone number (+7 (492) 255-32-02) and an email address (support\_navi@inlearno.com). It also lists the company's address and mentions that it is realized on INLEARNO technologies. The bottom of the page features several logos and text: "Официальный партнер БИЛЕТ в БУДУЩЕЕ", "Навигатор в лучших практиках в области образования. ЦИФРОВАЯ ЭКОНОМИКА", "Национальный проект 'Образование' МИНИСТЕРСТВО ПРОСВЕЩЕНИЯ РФ", "Навигатор в реестре российского ПО МИНКОМСВЯЗЬ РОССИИ", and "Все Региональные навигаторы ДОД НАВИГАТОРЫ".

# Почему значков в верхней панели может быть больше?

В некоторых региональных Навигаторах в верхней панели есть дополнительный значок:



Это значит, что в региональном Навигаторе установлен дополнительный модуль – модуль **Наставничество**.

Родитель может нажать на



затем на




и создать запрос о получении наставника для своего ребенка.

← НАВИГАТОР ДОПОЛНИТЕЛЬНОГО ОБРАЗОВАНИЯ

КАБИНЕТ    ИЗБРАННОЕ    ПРОСМОТРЕННОЕ    ЗАЯВКИ    ДОГОВОРЫ    ВАШИ ДЕТИ

ЗАПРОСЫ    КОМАНДЫ    ПРОГРАММЫ


## НАСТАВНИЧЕСТВО

 Модуль «Наставничество» предназначен для реализации программ наставничества — помощи школьникам, учителям, студентам в решении разного рода проблем более опытными товарищами.

### КАК ЭТО РАБОТАЕТ

1 ВЫБЕРИТЕ ПРОФИЛЬ → 2 СОЗДАЙТЕ ЗАПРОС → 3 ПОЛУЧИТЕ НАСТАВНИКА → 4 ВМЕСТЕ ВЫ КОМАНДА → 5 РАЗВИВАЙТЕСЬ И СОВЕРШЕНСТВУЙТЕСЬ


**НАЧАТЬ**

 **Наталья Проверкина**  
13 лет  
[ИЗМЕНИТЬ ДАННЫЕ](#)

**УПРАВЛЕНИЕ СЕРТИФИКАТАМИ**

**УДАЛИТЬ СВЕДЕНИЯ**

Предложения слева подобраны исходя из истории просмотров и интересов ребенка. Вы или Наталья можете ознакомиться с ними, выбрать и записаться.

 **Петр Проверкин**  
12 лет

**+** **Добавить ребенка**

ПОЛЕЗНЫЕ ССЫЛКИ

# Что находится внутри (рабочий стол)

## 1. Кабинет

Здесь рекомендуемые программы, которые автоматически подбираются для ребенка, который выбран в панели справа. Если родитель не добавил ни одного ребёнка, то рекомендуемые программы отсутствуют.

## 2. Избранное

У всех программ и мероприятий есть символ в виде сердечка. Чтобы отложить программу или мероприятие в эту вкладку нужно нажать на сердечко. Если программа будет удалена из каталога программ, она автоматически удалится и во вкладке Избранное.

## 3. Просмотренное

Здесь карточки программ, которые родитель просматривал в каталоге.

## 4. Заявки

Здесь родитель видит все заявки, которые он когда-либо оформлял на сайте, и их текущее состояние (статус).

## 5. Договоры

Вкладка доступна только, если в Навигаторе установлен модуль ПФ ДОД (персонифицированное финансирование).

## 6. Ваши дети

Здесь родитель может добавить своего ребенка/детей в Навигатор.

## 7. Полезные ссылки

Здесь полезные ссылки, пройдя по которым, родитель может узнать что-то новое, интересное и полезное о дополнительном образовании детей в своем регионе.

Задать вопрос

АИС "РЕГИОНАЛЬНЫЙ НАВИГАТОР ДОПОЛНИТЕЛЬНОГО ОБРАЗОВАНИЯ" ООО "ГОСУДАРСТВО ДЕТЕЙ" iNLEARNO

Проверкин Иван Иванович

← НАВИГАТОР ДОПОЛНИТЕЛЬНОГО ОБРАЗОВАНИЯ

1 КАБИНЕТ 2 ИЗБРАННОЕ 3 ПРОСМОТРЕННОЕ 4 ЗАЯВКИ 5 ДОГОВОРЫ 6 ВАШИ ДЕТИ

Тут пока пусто

Чтобы увидеть рекомендуемые программы, добавьте хотя бы одного ребенка!

Добавить ребенка

7 ПОЛЕЗНЫЕ ССЫЛКИ

БЛОГ О ДЕТЯХ

Copyright 2021  
АИС "Региональный навигатор дополнительного образования" ООО "Государство Детей" iNLEARNO  
Реализовано на технологиях iNLEARNO

Функциональные характеристики Навигатора  
Презентация  
Инструкции, методические рекомендации  
Группа Вконтакте

ООО "Государство Детей"  
ОГРН 1147746809704  
ИНН 7718989746  
129085, г. Москва, Звездный Бульвар, д. 19, стр. 1

+7 (492) 255-32-02  
support\_navi@inlearno.com

Официальный партнёр БИЛЕТ В БУДУЩЕЕ

Навигатор в лучших практиках в области образования ЦИФРОВАЯ ЭКОНОМИКА

Национальный проект «Образование» МИНИСТЕРСТВО ПРОСВЕЩЕНИЯ РФ

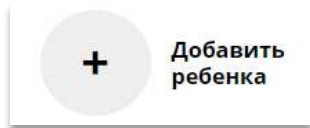
Навигатор в реестре российского ПО МИНКОМСВЯЗЬ РОССИИ

Все Региональные навигаторы ДОД НАВИГАТОРЫ



# Как добавить ребенка/детей в личный кабинет

Нажать на



В открывшейся форме заполнить поля:

## 1. Фамилия

Указать фамилию ребенка.

## 2. Имя

Указать имя ребенка.

## 3. Отчество

Указать отчество ребенка.

## 4. День рождения

Указать число, месяц и год рождения ребенка.

## 5. Пол

Указать пол ребенка.

Проверить правильность заполнения и нажать на



Повторить, если у родителя несколько детей

Скриншот личного кабинета пользователя Иван Иванович Проверкин. В центре экрана отображена форма «ВАШИ ДЕТИ» для добавления нового ребенка. Поля формы пронумерованы от 1 до 5: 1. Фамилия (Проверкин), 2. Имя (Петр), 3. Отчество (Иванович), 4. День рождения (01.01.2009), 5. Пол (Мужской). Внизу формы расположены кнопки «ДОБАВИТЬ РЕБЕНКА» и «НАЗАД». В правом верхнем углу экрана находится меню с кнопкой «+ Добавить ребенка», на которую указывает зеленая стрелка. В нижнем колонтитуле сайта размещены логотипы партнеров, включая Министерство просвещения РФ и Минкомсвязь России.

# Как выглядят данные ребенка, добавленного в личный кабинет

Если родитель добавил данные ребенка в свой личный кабинет, они выглядят, как на рисунке справа.

Если родитель добавил данные нескольких детей, они будут выглядеть так:

ВАШИ ДЕТИ



**Петр Проверкин**  
12 лет  
[ИЗМЕНИТЬ ДАННЫЕ](#)

**УПРАВЛЕНИЕ СЕРТИФИКАТАМИ**

**ДОСТИЖЕНИЯ РЕБЕНКА**

**УДАЛИТЬ СВЕДЕНИЯ**

Предложения слева подобраны исходя из истории просмотров и интересов ребенка. Вы или Петр можете ознакомиться с ними, выбрать и записаться.





**Наталья Проверкина**  
18 лет




**+ Добавить ребенка**

Для перехода в карточку ребенка нужно нажать его имя и фамилию.

Задать вопрос


 АИС "РЕГИОНАЛЬНЫЙ НАВИГАТОР ДОПОЛНИТЕЛЬНОГО ОБРАЗОВАНИЯ" ООО "ГОСУДАРСТВО ДЕТЕЙ" INLEARNO

 [Проверкин Иван Иванович](#)

**← НАВИГАТОР ДОПОЛНИТЕЛЬНОГО ОБРАЗОВАНИЯ**   


**КАБИНЕТ**    **ИЗБРАННОЕ**    **ПРОСМОТРЕННОЕ**    **ЗАЯВКИ**    **ДОГОВОРЫ**

**Тут пока пусто**


 Чтобы увидеть рекомендации «Умного навигатора», необходимо пройти тест-игру!

Эта подборка профессий соответствует тем приоритетам, которые ребенок определил для себя при прохождении тест-игры.

В этом разделе мы отображаем самые полезные программы, подобранные для вашего ребёнка по результатам прохождения им тест-игры. Кроме того, мы показываем профессии, которые могут ему подойти, а также публикуем актуальные и интересные статьи, интервью со специалистами и видео, которые помогут узнать больше об этих профессиях. Для того чтобы ребёнок смог увидеть профессии и полезные материалы, рекомендованные именно ему, он должен пройти несложную игру по методике доктора педагогических наук, профессора МГУ Н.С. Пряжникова, самого видного отечественного специалиста в области профессионального самоопределения. Эта тест-игра была разработана им специально для нашего сервиса.

**ПРОЙТИ ТЕСТ** 

**ВАШИ ДЕТИ**



**Петр Проверкин**  
12 лет  
[ИЗМЕНИТЬ ДАННЫЕ](#)

**УПРАВЛЕНИЕ СЕРТИФИКАТАМИ**

**ДОСТИЖЕНИЯ РЕБЕНКА**

**УДАЛИТЬ СВЕДЕНИЯ**

Предложения слева подобраны исходя из истории просмотров и интересов ребенка. Вы или Петр можете ознакомиться с ними, выбрать и записаться.

**+ Добавить ребенка**

**ПОЛЕЗНЫЕ ССЫЛКИ**

[БЛОГ О ДЕТЯХ](#)  
[ВЕРНУТЬСЯ В БАЗОВУЮ ВЕРСИЮ](#)

# Как понять: подтверждены или не подтверждены данные ребенка

В личном кабинете видно: подтверждены ли данные ребенка в Навигаторе или нет. Если подтверждены, то на аватаре отображается зеленый значок в виде галочки и подсказка при наведении курсора на значок, как на рисунке справа:



Если данные не подтверждены – значок и подсказка другие:



То, что данные ребенка не подтверждены, не мешает родителю оформить заявку в Навигаторе, а вот для зачисления на обучение и получения сертификата подтвердить данные о ребенке в Навигаторе нужно.

Родитель может сделать это в любом учреждении дополнительного образования, представленном в региональном Навигаторе. При себе нужно иметь СНИЛС ребенка и паспорт родителя.

The screenshot shows the 'NAVIGATOR ДОПОЛНИТЕЛЬНОГО ОБРАЗОВАНИЯ' interface. At the top, there is a red header with a back arrow, the title 'НАВИГАТОР ДОПОЛНИТЕЛЬНОГО ОБРАЗОВАНИЯ', and icons for user profile, settings, and navigation. Below the header, there are tabs for 'ПРОСМОТРЕННОЕ', 'ЗАЯВКИ', and 'ДОГОВОРЫ'. The main content area is divided into two columns under the heading 'ВАШИ ДЕТИ'.  
The left column shows two child profiles:  
1. **Петр Проверкин**, 12 лет. His profile is highlighted with a blue border. He has a green checkmark icon. A tooltip over the checkmark says: 'Отлично! Данные о ребенке подтверждены.' Below his name are buttons: 'УПРАВЛЕНИЕ СЕРТИФИКАТАМИ', 'ДОСТИЖЕНИЯ РЕБЕНКА', and 'УДАЛИТЬ СВЕДЕНИЯ'.  
2. **Наталья Проверкина**. Her profile is highlighted with a red border. She has a red exclamation mark icon. A tooltip over the exclamation mark says: 'Данные о ребенке необходимо подтвердить в любом учреждении доп. образования. При себе иметь СНИЛС ребенка и ваш паспорт.' Below her name are buttons: 'УПРАВЛЕНИЕ СЕРТИФИКАТАМИ', 'ДОСТИЖЕНИЯ РЕБЕНКА', and 'УДАЛИТЬ СВЕДЕНИЯ'.  
The right column shows the same two child profiles:  
1. **Петр Проверкин**, 12 лет. His profile is highlighted with a green border. He has a green checkmark icon. A tooltip over the checkmark says: 'Отлично! Данные о ребенке подтверждены.' Below his name are buttons: 'УПРАВЛЕНИЕ СЕРТИФИКАТАМИ', 'ДОСТИЖЕНИЯ РЕБЕНКА', and 'УДАЛИТЬ СВЕДЕНИЯ'.  
2. **Наталья Проверкина**, 18 лет. She has a red exclamation mark icon. Below her name are buttons: 'УПРАВЛЕНИЕ СЕРТИФИКАТАМИ', 'ДОСТИЖЕНИЯ РЕБЕНКА', and 'УДАЛИТЬ СВЕДЕНИЯ'.  
At the bottom of both columns is a 'ПОЛЕЗНЫЕ ССЫЛКИ' section.

# Как изменить данные ребенка, если ошибся при вводе

Если при вводе данных ребенка в Навигатор допущена ошибка, то ее можно исправить с помощью **Изменить данные**.

Чтобы исправить допущенную ошибку нужно:

1. Нажать на **Изменить данные**;
2. В открывшейся форме исправить то, что нужно исправить (ФИО, пол или дату рождения);
3. Нажать **Сохранить**

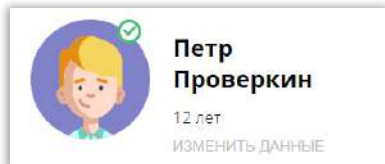
**Важно не забывать о том, что:**

Если данные ребенка **еще не подтверждены**



клавиша **активна** - родитель может изменить данные самостоятельно.

Если данные ребенка **уже** подтверждены



клавиша **не активна** – чтобы исправить ошибку родителю следует обратиться в службу поддержки Навигатора своего региона.

Скриншоты интерфейса приложения. Слева — список детей «ВАШИ ДЕТИ» с карточками Петра Проверкина (12 лет, статус «активно») и Натальи Проверкина (18 лет, статус «ошибка»). Под карточкой Натальи активна кнопка «ИЗМЕНИТЬ ДАННЫЕ». В центре — панель управления с кнопками «УПРАВЛЕНИЕ СЕРТИФИКАТАМИ», «ДОСТИЖЕНИЯ РЕБЕНКА» и «УДАЛИТЬ СВЕДЕНИЯ». Справа — форма редактирования данных для Натальи Проверкина с полями: ФАМИЛИЯ (Проверкина), ИМЯ (Наталья), ОТЧЕСТВО (Ивановна), ДЕНЬ РОЖДЕНИЯ (03.03.2003), ПОЛ (Женский). Кнопки «СОХРАНИТЬ» и «НАЗАД».

# Почему могут отсутствовать некоторые разделы и клавиши

В различных регионах России Навигаторы могут быть оснащены разными наборами дополнительных модулей: где-то дополнительных модулей уже много, а где-то они пока еще не установлены – используется типовое (базовое) решение Навигатора.

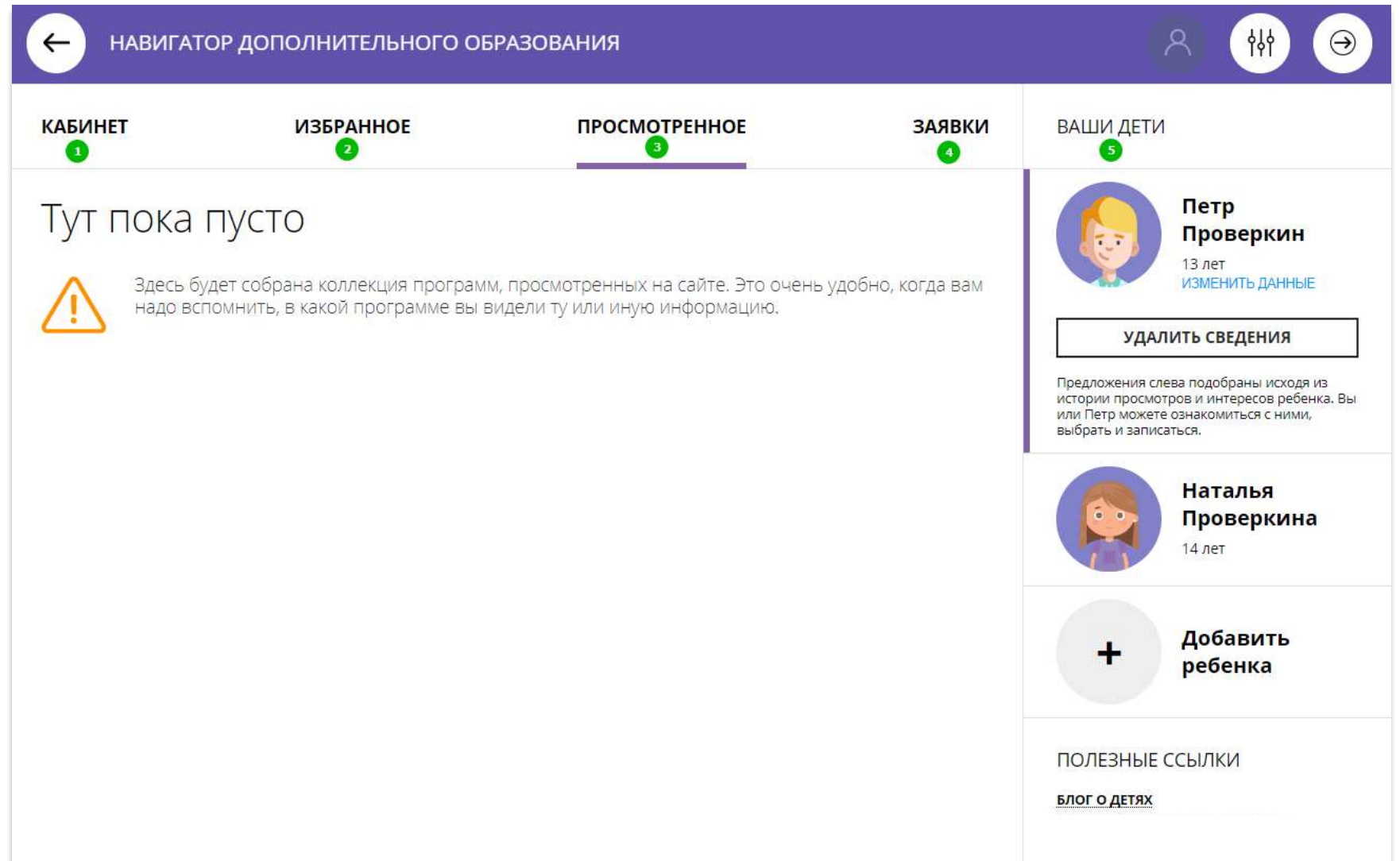
Личный кабинет родителя в типовом (базовом) решении Навигатора выглядит, как на рисунке справа.

Есть вкладки:

1. Кабинет
2. Избранное
3. Просмотренное
4. Заявки
5. Ваши дети

В карточке ребенка, под его именем и фамилией есть клавиша

**УДАЛИТЬ СВЕДЕНИЯ**



# Почему разделов и клавишей может быть больше

В зависимости от набора дополнительных модулей, установленных в региональном Навигаторе, в личном кабинете появляются дополнительные возможности:

Во вкладке **ДОГОВОРЫ** родителю доступны:

- информация о договорах на обучение ребенка по программам;
- возможность самостоятельно скачать/прочитать/подписать подготовленный договор.

В разделе Ваши дети родителю доступны возможности:

- получить сертификат;
- активировать сертификат;
- зачислить средства на счет; сертификата.

**УПРАВЛЕНИЕ СЕРТИФИКАТАМИ**


- добавить информацию о достижениях ребенка, участвовавшего в конкурсах.

**ДОСТИЖЕНИЯ РЕБЕНКА**

← НАВИГАТОР ДОПОЛНИТЕЛЬНОГО ОБРАЗОВАНИЯ

КАБИНЕТ ИЗБРАННОЕ ПРОСМОТРЕННОЕ ЗАЯВКИ **ДОГОВОРЫ** ВАШИ ДЕТИ

Вы хотели посетить


  
Волшебный бисер  
[ПОДРОБНЕЕ](#)


**УПРАВЛЕНИЕ СЕРТИФИКАТАМИ**

**ДОСТИЖЕНИЯ РЕБЕНКА**

УДАЛИТЬ СВЕДЕНИЯ

Предложения слева подобраны исходя из истории просмотров и интересов ребенка. Вы или Петр можете ознакомиться с ними, выбрать и записаться.

 **Петр Проверкин**  
12 лет  
[ИЗМЕНИТЬ ДАННЫЕ](#)

 **Наталья Проверкина**  
18 лет

**+ Добавить ребенка**

# Что содержится во вкладках личного кабинета

## Кабинет

Здесь родителю предлагаются к просмотру программы, которые Навигатор автоматически подбирает для ребенка, выбранного в панели справа.

← НАВИГАТОР ДОПОЛНИТЕЛЬНОГО ОБРАЗОВАНИЯ

КАБИНЕТ ИЗБРАННОЕ ПРОСМОТРЕННОЕ ЗАЯВКИ ВАШИ ДЕТИ

Для вашего ребенка  
*Программы подбираются автоматически для ребенка, который выбран в панели справа*

Коррекция речи  
ПОДРОБНЕЕ

«Английский язык»  
9 класс  
ПОДРОБНЕЕ

Биология 10 класс  
ПОДРОБНЕЕ

«Математические ступеньки»  
ПОДРОБНЕЕ

Хореографы  
ПОДРО

Петр Проверкин  
13 лет  
[ИЗМЕНИТЬ ДАННЫЕ](#)

УДАЛИТЬ СВЕДЕНИЯ

Предложения слева подобраны исходя из истории просмотров и интересов ребенка. Вы или Петр можете ознакомиться с ними, выбрать и записаться.

Наталья Проверкина  
14 лет

+ Добавить ребенка

ПОЛЕЗНЫЕ ССЫЛКИ  
[БЛОГ О ДЕТЯХ](#)

# Что содержится во вкладках личного кабинета

## Кабинет

Информация о доступных вебинарах и уроках, если в региональном Навигаторе установлен и используется один из дополнительных модулей - модуль **Дистанционное обучение**



# Что содержится во вкладках личного кабинета

## Избранное

Здесь программы, которые родитель отметил нажав на сердечко, чтобы



Программа может заинтересовать, и, чтобы ее не пришлось потом разыскивать в каталоге, можно отложить ее в «Избранное».

Отложить можно как одну, так и несколько программ. Количество отложенных программ можно увидеть рядом с ФИО



Нажав на значок в виде корзины можно удалить программу из отложенных в любой момент.

← НАВИГАТОР ДОПОЛНИТЕЛЬНОГО ОБРАЗОВАНИЯ

КАБИНЕТ **ИЗБРАННОЕ** ПРОСМОТРЕННОЕ ЗАЯВКИ ДОГОВОРЫ ВАШИ ДЕТИ

Вы хотели посетить

**Волшебный бисер**  
подробнее

**ВПК «Рысь»**  
подробнее

**«Читай-ка»**  
подробнее

**Петр Проверкин**  
12 лет  
ИЗМЕНИТЬ ДАННЫЕ

УПРАВЛЕНИЕ СЕРТИФИКАТАМИ

ДОСТИЖЕНИЯ РЕБЕНКА

УДАЛИТЬ СВЕДЕНИЯ

Предложения слева подобраны исходя из истории просмотров и интересов ребенка. Вы или Петр можете ознакомиться с ними, выбрать и записаться.

**Наталья Проверкина**  
18 лет

Добавить ребенка

# Что содержится во вкладках личного кабинета

## Просмотренное


Здесь все программы, которые родитель, или ребенок вместе с родителем, просматривали в каталоге.

The screenshot shows the 'Просмотренное' (Viewed) tab of a personal account in the 'НАВИГАТОР ДОПОЛНИТЕЛЬНОГО ОБРАЗОВАНИЯ' (Navigator of Additional Education). The interface is in Russian and features a purple header with navigation icons. The main content area is titled 'История просмотров' (Viewing History) and displays five program cards. Each card includes a thumbnail image, a title, and a 'ПОДРОБНЕЕ' (More) button with a heart icon. The right sidebar shows user profiles for 'Петр Проверкин' (13 years old) and 'Наталья Проверкина' (14 years old), along with a 'Добавить ребенка' (Add child) button and a 'ПОЛЕЗНЫЕ ССЫЛКИ' (Useful links) section with a link to 'БЛОГ О ДЕТЯХ' (Blog about children).


← НАВИГАТОР ДОПОЛНИТЕЛЬНОГО ОБРАЗОВАНИЯ

КАБИНЕТ ИЗБРАННОЕ **ПРОСМОТРЕННОЕ** ЗАЯВКИ ВАШИ ДЕТИ


### История просмотров

- 


**Творческая Мастерская**

❤️ [ПОДРОБНЕЕ](#)
- 


**«Открытое сердце»**

❤️ [ПОДРОБНЕЕ](#)
- 

**ДПОП  
"Хореографическое творчество"**

❤️ [ПОДРОБНЕЕ](#)
- 

**Биология 10 класс**

❤️ [ПОДРОБНЕЕ](#)
- 

**«Английский язык" 9 класс**

❤️ [ПОДРОБНЕЕ](#)

**Петр Проверкин**  
13 лет  
[ИЗМЕНИТЬ ДАННЫЕ](#)

**УДАЛИТЬ СВЕДЕНИЯ**

Предложения слева подобраны исходя из истории просмотров и интересов ребенка. Вы или Петр можете ознакомиться с ними, выбрать и записаться.

**Наталья Проверкина**  
14 лет

**+** **Добавить ребенка**

**ПОЛЕЗНЫЕ ССЫЛКИ**

[БЛОГ О ДЕТЯХ](#)

# Что содержится во вкладках личного кабинета

## Заявки

Здесь история и текущее состояние (статус) всех поданных родителем заявок на обучение ребенка или детей, если их несколько:

Статус: **Новая**

если заявка только что оформлена;

Статус: **Подтверждена**

если заявка уже подтверждена организатором;

Статус: **Обучается**

если заявка обработана организатором и ребенок зачислен на обучение по программе;

Статус: **Отменена**


если обучение закончено или не состоялось.

← НАВИГАТОР ДОПОЛНИТЕЛЬНОГО ОБРАЗОВАНИЯ

КАБИНЕТ ИЗБРАННОЕ ПРОСМОТРЕННОЕ **ЗАЯВКИ** ВАШИ ДЕТИ

### История заявок

Статус: **Новая**

 **«Волшебный бисер»**  
Заявка оформлена: **10.08.2020**  
для **Проверкин Петр**  
Учебный год: 2020-2021  
Номер заявки: 51

**ОТМЕНИТЬ**

[ОТКРЫТЬ СТРАНИЦУ ПРОГРАММЫ](#)

Ожидайте, администратор учреждения свяжется с вами в ближайшее время.

**Петр Проверкин**  
13 лет  
[ИЗМЕНИТЬ ДАННЫЕ](#)

**УДАЛИТЬ СВЕДЕНИЯ**

Предложения слева подобраны исходя из истории просмотров и интересов ребенка. Вы или Петр можете ознакомиться с ними, выбрать и записаться.

**Наталья Проверкина**  
14 лет

**Добавить ребенка**

ПОЛЕЗНЫЕ ССЫЛКИ  
[БЛОГ О ДЕТЯХ](#)

# Умный навигатор: как узнать кем хочет стать ребенок?

Если в региональном Навигаторе установлен такой дополнительный модуль, как **Умный навигатор**, ребенок может пройти несложную и увлекательную тест-игру.

По результатам тест-игры родитель и ребенок смогут увидеть во вкладке **Кабинет**:

- рекомендуемые и полезные программы, подобранные Навигатором специально, с учетом интересов ребенка;
- профессии, которые могут ребенку подойти;
- интервью и видео со специалистами, которые помогут ребенку больше узнать об этих профессиях;
- и другие актуальные и полезные материалы, способствующие развитию ранней профессиональной ориентации.

The screenshot shows the 'Умный навигатор' interface. At the top, there is a red header with a back arrow, the title 'НАВИГАТОР ДОПОЛНИТЕЛЬНОГО ОБРАЗОВАНИЯ', and icons for user profile, settings, and refresh. Below the header is a navigation bar with tabs: 'КАБИНЕТ' (selected), 'ИЗБРАННОЕ', 'ПРОСМОТРЕННОЕ', 'ЗАЯВКИ', 'ДОГОВОРЫ', and 'ВАШИ ДЕТИ'. The main content area is titled 'Тут пока пусто' and contains a warning icon and text: 'Чтобы увидеть рекомендации «Умного навигатора», необходимо пройти тест-игру!'. Below this, there is a paragraph explaining that the selection of professions corresponds to the child's priorities. A large orange button with a right arrow and the text 'ПРОЙТИ ТЕСТ' is highlighted with a green border. On the right side, there is a sidebar with a user profile for 'Петр Проверкин' (12 years old) and buttons for 'УПРАВЛЕНИЕ СЕРТИФИКАТАМИ', 'ДОСТИЖЕНИЯ РЕБЕНКА', and 'УДАЛИТЬ СВЕДЕНИЯ'. Below the profile, there is a note about recommendations. At the bottom of the sidebar, there is a button to 'Добавить ребенка'.

# Как добавить достижения ребенка, используя возможности модуля НОКО

Если в региональном Навигаторе установлен такой дополнительный модуль, как **НОКО**, родитель может добавить достижения своего ребенка в личном кабинете: информацию об участии ребенка в конкурсах, олимпиадах, соревнованиях и других интересных и полезных мероприятиях, в которых ребенок участвовал или победил, получил призовое место, грамоту, диплом или иной наградной документ.

Для перехода к добавлению достижений нужно выбрать ребенка в панели справа и нажать на

**ДОСТИЖЕНИЯ РЕБЕНКА**

The screenshot shows the 'NAVIGATOR OF ADDITIONAL EDUCATION' interface. At the top, there is a red header with a back arrow, the title 'НАВИГАТОР ДОПОЛНИТЕЛЬНОГО ОБРАЗОВАНИЯ', and icons for user profile, settings, and navigation. Below the header is a navigation bar with tabs: 'КАБИНЕТ', 'ИЗБРАННОЕ' (selected), 'ПРОСМОТРЕННОЕ', 'ЗАЯВКИ', 'ДОГОВОРЫ', and 'ВАШИ ДЕТИ'. The main content area is titled 'Вы хотели посетить' and displays three achievement cards: 'Волшебный бисер' (with an image of hands working with beads), 'ВПК «Рысь»' (with an image of children in military uniforms), and «Читай-ка» (with an image of two children reading). Each card has a 'ПОДРОБНЕЕ' button and a trash icon. On the right sidebar, under 'ВАШИ ДЕТИ', there are two child profiles: 'Петр Проверкин' (12 лет) and 'Наталья Проверкина' (18 лет). The 'ДОСТИЖЕНИЯ РЕБЕНКА' button is highlighted in green. Below the profiles, there is a '+ Добавить ребенка' button. A note at the bottom of the sidebar states: 'Предложения слева подобраны исходя из истории просмотров и интересов ребенка. Вы или Петр можете ознакомиться с ними, выбрать и записаться.'

# Как добавить достижения ребенка, используя возможности модуля НОКО

Далее нажать на



и добавить достижение:

- загрузить наградной документ;
- выбрать муниципалитет;
- указать, какое учреждение повлияло на результат;
- уровень конкурса;
- дату награждения;
- какой педагог повлиял на результат (не обязательно);
- какая программа повлияла на результат;
- название конкурса;
- результат.

Нажать на

**СОХРАНИТЬ ДОСТИЖЕНИЕ**

NAVIGATOR ДОПОЛНИТЕЛЬНОГО ОБРАЗОВАНИЯ

КАБИНЕТ    ИЗБРАННОЕ    ПРОСМОТРЕННОЕ    ЗАЯВКИ    ДОГОВОРЫ    ВАШИ ДЕТИ

← НАЗАД В КАБИНЕТ

## Достижения ребенка: Петр

← НАЗАД В КАБИНЕТ

### ДОБАВЛЯЕМ НОВОЕ ДОСТИЖЕНИЕ

ПРИЛОЖИТЕ ФАЙЛ НАГРАДНОГО ДОКУМЕНТА\* 1

Грамота.pdf

ВЫБЕРИТЕ МУНИЦИПАЛИТЕТ 2

г. Блестящий

КАКОЕ ДОП. УЧРЕЖДЕНИЕ ПОВЛИЯЛО НА ЭТОТ РЕЗУЛЬТАТ? 3

Дом детского творчества «Центральный»

КАКАЯ ПРОГРАММА ПОВЛИЯЛА НА ЭТОТ РЕЗУЛЬТАТ? 7

«Читай-ка»

УРОВЕНЬ КОНКУРСА 4

Образовательной организации

КАКОЙ ПЕДАГОГ ПОВЛИЯЛ НА РЕЗУЛЬТАТ? 6

Выберите педагога(ов)

КОНКУРС\* 8

Юные чтецы

ДАТА НАГРАЖДЕНИЯ\* 5

1 Март 2021

РЕЗУЛЬТАТ\* 9

Призер

**СОХРАНИТЬ ДОСТИЖЕНИЕ**    ОТМЕНА

**Петр Проверкин**  
12 лет  
ИЗМЕНИТЬ ДАННЫЕ

УПРАВЛЕНИЕ СЕРТИФИКАТАМИ

ДОСТИЖЕНИЯ РЕБЕНКА

УДАЛИТЬ СВЕДЕНИЯ

Предложения слева подобраны исходя из истории просмотров и интересов ребенка. Вы или Петр можете ознакомиться с ними, выбрать и записаться.

**Наталья Проверкина**  
18 лет

**+** Добавить ребенка

# Как добавить достижения ребенка, используя возможности модуля НОКО

Достижение будет добавлено.

Для добавления нового достижения снова нажать на



и повторить действия.

Таким образом можно добавлять информацию о достижениях детей и отмечать их прогресс.

← НАВИГАТОР ДОПОЛНИТЕЛЬНОГО ОБРАЗОВАНИЯ

КАБИНЕТ    ИЗБРАННОЕ    ПРОСМОТРЕННОЕ    ЗАЯВКИ    ДОГОВОРЫ    ВАШИ ДЕТИ

← НАЗАД В КАБИНЕТ

## Достижения ребенка: Петр

Нажмите + чтобы добавить новое достижение вашего ребенка  
*Добавляйте достижения детей, чтобы отмечать их прогресс.*

**Юные чтецы**

Результат:  
**Призер**

Дата награждения:  
**01.03.2021**

УПРАВЛЕНИЕ СЕРТИФИКАТАМИ

ДОСТИЖЕНИЯ РЕБЕНКА

УДАЛИТЬ СВЕДЕНИЯ

Предложения слева подобраны исходя из истории просмотров и интересов ребенка. Вы или Петр можете ознакомиться с ними, выбрать и записаться.

**Наталья Проверкина**  
18 лет

**Добавить ребенка**

# Как добавить конкурс, если его нет в Навигаторе?

В выпадающем списке конкурсов не нашлось нужного? Не беда!

Родитель может самостоятельно добавить конкурс, в котором участвовал его ребенок в Навигатор.

Для это нужно нажать

**+ ДОБАВИТЬ КОНКУРС**

как на рисунке справа.


КАБИНЕТ    ИЗБРАННОЕ    ПРОСМОТРЕННОЕ    ЗАЯВКИ    ДОГОВОРЫ    ВАШИ ДЕТИ


← [НАЗАД В КАБИНЕТ](#)


## Достижения ребенка: Петр


### ДОБАВЛЯЕМ НОВОЕ ДОСТИЖЕНИЕ


ПРИЛОЖИТЕ ФАЙЛ НАГРАДНОГО ДОКУМЕНТА\*


Грамота.pdf 


ВЫБЕРИТЕ МУНИЦИПАЛИТЕТ: г. Блестящий 

КАКОЙ ПЕДАГОГ ПОВЛИЯЛ НА РЕЗУЛЬТАТ?: Выберите педагога(ов) 


КАКОЕ ДОП. УЧРЕЖДЕНИЕ ПОВЛИЯЛО НА ЭТОТ РЕЗУЛЬТАТ?: Дом детского творчества «Центральный» 

КАКАЯ ПРОГРАММА ПОВЛИЯЛА НА ЭТОТ РЕЗУЛЬТАТ?: Выберите программу 

УРОВЕНЬ КОНКУРСА: Образовательной организации 

ДАТА НАГРАЖДЕНИЯ\*: 1 Март 2021 

конкурс\*

Выберите конкурс 


Юные чтецы

Юный программист

**+ ДОБАВИТЬ КОНКУРС**

СОХРАНИТЬ ДОСТИЖЕНИЕ    ОТМЕНА

ВАШИ ДЕТИ


 **Петр Проверкин**  
12 лет  
[ИЗМЕНИТЬ ДАННЫЕ](#)

**УПРАВЛЕНИЕ СЕРТИФИКАТАМИ**

**ДОСТИЖЕНИЯ РЕБЕНКА**

**УДАЛИТЬ СВЕДЕНИЯ**

Предложения слева подобраны исходя из истории просмотров и интересов ребенка. Вы или Петр можете ознакомиться с ними, выбрать и записаться.

 **Наталья Проверкина**  
18 лет

**+ Добавить ребенка**

ПОЛЕЗНЫЕ ССЫЛКИ



# Как добавить конкурс, если его нет в Навигаторе?

И добавить новый конкурс, для этого заполнить поля:

- уровень конкурса;
- участие индивидуально или в составе команды/группы;
- название конкурса;
- название организатора;
- ссылка на сайт в интернете;

Нажать на

**СОХРАНИТЬ КОНКУРС**

и конкурс будет добавлен в Навигатор.

Теперь родитель сможет добавить достижение своего ребенка, выбрав самостоятельно добавленный в Навигатор конкурс.

Организатор увидит добавленный родителем конкурс в системе управления и сможет подтвердить информацию о нем в Навигаторе.

← НАВИГАТОР ДОПОЛНИТЕЛЬНОГО ОБРАЗОВАНИЯ

КАБИНЕТ    ИЗБРАННОЕ    ПРОСМОТРЕННОЕ    ЗАЯВКИ    ДОГОВОРЫ    ВАШИ ДЕТИ

← НАЗАД В КАБИНЕТ

## Достижения ребенка: Петр

### ДОБАВЛЯЕМ НОВЫЙ КОНКУРС

УРОВЕНЬ КОНКУРСА\* <sup>1</sup>      УЧАСТИЕ ИНДИВИДУАЛЬНО ИЛИ В СОСТАВЕ КОМАНДЫ/ГРУППЫ\* <sup>2</sup>

Образовательной организации      Групповое (в составе команды, коллектива)

НАЗВАНИЕ КОНКУРСА\* <sup>3</sup>

Весёлые старты

НАЗВАНИЕ ОРГАНИЗАТОРА\* <sup>4</sup>      ССЫЛКА НА САЙТ В ИНТЕРНЕТЕ\* <sup>5</sup>

Дом творчества "Центральный"      p31.навигатор.дети

**СОХРАНИТЬ КОНКУРС**      НАЗАД

**Петр Проверкин**  
12 лет  
ИЗМЕНИТЬ ДАННЫЕ

**УПРАВЛЕНИЕ СЕРТИФИКАТАМИ**

**ДОСТИЖЕНИЯ РЕБЕНКА**

**УДАЛИТЬ СВЕДЕНИЯ**

Предложения слева подобраны исходя из истории просмотров и интересов ребенка. Вы или Петр можете ознакомиться с ними, выбрать и записаться.

**Наталья Проверкина**  
18 лет

**+** **Добавить ребенка**

# Как управлять сертификатами?

Если в региональном Навигаторе установлен такой дополнительный модуль, как **ПФ ДОД (модуль персонифицированного финансирования)**, родитель может самостоятельно управлять сертификатами своих детей:

- получить сертификат;
- активировать сертификат (если данные ребенка подтверждены в Навигаторе);
- подать заявление на зачисление средств на счет сертификата;
- зачислить средства на счет сертификата, при наличии их в муниципалитете.

Для этого есть клавиша

**УПРАВЛЕНИЕ СЕРТИФИКАТАМИ**

The screenshot shows the 'NAVIGATOR ДОПОЛНИТЕЛЬНОГО ОБРАЗОВАНИЯ' interface. At the top, there is a navigation bar with a back arrow, the title 'НАВИГАТОР ДОПОЛНИТЕЛЬНОГО ОБРАЗОВАНИЯ', and icons for user profile, settings, and navigation. Below the navigation bar are tabs: 'КАБИНЕТ', 'ИЗБРАННОЕ', 'ПРОСМОТРЕННОЕ', 'ЗАЯВКИ' (highlighted), and 'ДОГОВОРЫ'. On the right side, there is a 'ВАШИ ДЕТИ' section with a profile for 'Петр Проверкин' (12 years old) and a button 'УПРАВЛЕНИЕ СЕРТИФИКАТАМИ' highlighted in green. Below the profile are buttons for 'ДОСТИЖЕНИЯ РЕБЕНКА' and 'УДАЛИТЬ СВЕДЕНИЯ'. A note below the profile says: 'Предложения слева подобраны исходя из истории просмотров и интересов ребенка. Вы или Петр можете ознакомиться с ними, выбрать и записаться.' Below this is a profile for 'Наталья Проверкина' (18 years old) and a '+ Добавить ребенка' button.

История заявок

Статус: Новая

**«Читай-ка»**  
Заявка оформлена: 19.03.2021  
для Проверкин Петр  
Учебный год: 2020-2021  
Номер заявки: 7404

Ожидайте, администратор учреждения свяжется с вами в ближайшее время

ОТМЕНИТЬ

ОТКРЫТЬ СТРАНИЦУ ПРОГРАММЫ

УПРАВЛЕНИЕ СЕРТИФИКАТАМИ

ДОСТИЖЕНИЯ РЕБЕНКА

УДАЛИТЬ СВЕДЕНИЯ

Предложения слева подобраны исходя из истории просмотров и интересов ребенка. Вы или Петр можете ознакомиться с ними, выбрать и записаться.

Наталья Проверкина  
18 лет

Добавить ребенка

# Получить сертификат

Для получения сертификата:

- выбрать ребенка в панели справа;
- нажать на

УПРАВЛЕНИЕ СЕРТИФИКАТАМИ

- нажать на


ПОЛУЧИТЬ СЕРТИФИКАТ

Подробнее о сертификатах  
прочитать по ссылке.

← НАВИГАТОР ДОПОЛНИТЕЛЬНОГО ОБРАЗОВАНИЯ

КАБИНЕТ    ИЗБРАННОЕ    ПРОСМОТРЕННОЕ    ЗАЯВКИ    ДОГОВОРЫ    ВАШИ ДЕТИ

## Управление сертификатами

 Вы можете получить сертификат на имя Проверкин Петр.

[Подробнее о сертификатах и их получении](#)


ПОЛУЧИТЬ СЕРТИФИКАТ

УПРАВЛЕНИЕ СЕРТИФИКАТАМИ

ДОСТИЖЕНИЯ РЕБЕНКА

УДАЛИТЬ СВЕДЕНИЯ

Предложения слева подобраны исходя из истории просмотров и интересов ребенка. Вы или Петр можете ознакомиться с ними, выбрать и записаться.


 **Петр Проверкин**  
12 лет  
[ИЗМЕНИТЬ ДАННЫЕ](#)


УПРАВЛЕНИЕ СЕРТИФИКАТАМИ

ДОСТИЖЕНИЯ РЕБЕНКА

УДАЛИТЬ СВЕДЕНИЯ

Предложения слева подобраны исходя из истории просмотров и интересов ребенка. Вы или Петр можете ознакомиться с ними, выбрать и записаться.

 **Наталья Проверкина**  
18 лет

 **Добавить ребенка**

# Активировать сертификат

Сертификат получен.

Родителю доступна информация:

- ✓ кто является владельцем сертификата (это ребенок);
- ✓ номер сертификата;
- ✓ информация о текущем состоянии сертификата (не активирован)

Родитель может самостоятельно активировать сертификат, если данные ребенка уже подтверждены в Навигаторе.

Для этого нужно нажать на

**ПОДАТЬ ЗАЯВЛЕНИЕ НА АКТИВАЦИЮ СЕРТИФИКАТА**

как на рисунке справа.

КАБИНЕТ

ИЗБРАННОЕ

ПРОСМОТРЕННОЕ

ЗАЯВКИ

ДОГОВОРЫ

ВАШИ ДЕТИ

## Управление сертификатами



Вы получили сертификат на имя  
**Проверкин Петр**

Сертификат №:  
**1\_0005792\_14199**

(сертификат не активирован)

Данные о ребенке подтверждены, но сертификат пока не активирован. Теперь вы можете подать заявление на активацию сертификата (включение ребенка в систему персонифицированного финансирования) в личном кабинете или обратиться в любое учреждение дополнительного образования.

[Подробнее о сертификатах и их получении](#)

**ПОДАТЬ ЗАЯВЛЕНИЕ НА АКТИВАЦИЮ СЕРТИФИКАТА**



**Петр  
Проверкин**

12 лет

[ИЗМЕНИТЬ ДАННЫЕ](#)

[УПРАВЛЕНИЕ СЕРТИФИКАТАМИ](#)

[ДОСТИЖЕНИЯ РЕБЕНКА](#)

[УДАЛИТЬ СВЕДЕНИЯ](#)

Предложения слева подобраны исходя из истории просмотров и интересов ребенка. Вы или Петр можете ознакомиться с ними, выбрать и записаться.



**Наталья  
Проверкина**

18 лет



**Добавить  
ребенка**

[ПОЛЕЗНЫЕ ССЫЛКИ](#)

# Активировать сертификат

Ознакомьтесь с текстом заявления о включении в систему персонифицированного финансирования и формировании сертификата дополнительного образования.

## Управление сертификатами



Вы получили сертификат на имя  
**Проверкин Петр**

Сертификат №:  
**1\_0005792\_14199**

(сертификат не активирован)

Данные о ребенке подтверждены, но сертификат пока не активирован. Теперь вы можете подать заявление на активацию сертификата (включение ребенка в систему персонифицированного финансирования) в личном кабинете или обратиться в любое учреждение дополнительного образования.

### Заявление о включении в систему персонифицированного финансирования и формировании сертификата дополнительного образования

Я, **Проверкин Иван Иванович**, прошу включить моего ребенка в систему персонифицированного финансирования дополнительного образования детей г. Блестящий.

Фамилия, имя, отчество (при наличии) ребенка: **Проверкин Петр Иванович**

Дата рождения ребенка: **02.02.2009**

Контактные данные: тел. **+7 (111) 111-11-11**, электронная почта:  
**ivan.proverkin+77@yandex.ru**

Настоящим подтверждаю, что я ознакомлен(а) с Правилами персонифицированного финансирования дополнительного образования детей и обязуюсь соблюдать все без исключения положения указанных Правил.



**Петр  
Проверкин**

12 лет

[ИЗМЕНИТЬ ДАННЫЕ](#)

[УПРАВЛЕНИЕ СЕРТИФИКАТАМИ](#)

[ДОСТИЖЕНИЯ РЕБЕНКА](#)

[УДАЛИТЬ СВЕДЕНИЯ](#)

Предложения слева подобраны исходя из истории просмотров и интересов ребенка. Вы или Петр можете ознакомиться с ними, выбрать и записаться.



**Наталья  
Проверкина**

18 лет



**Добавить  
ребенка**

ПОЛЕЗНЫЕ ССЫЛКИ

[БЛОГ О ДЕТЯХ](#)

[ВЕРНУТЬСЯ В БАЗОВУЮ ВЕРСИЮ](#)

# Активировать сертификат

Ознакомьтесь с текстом согласия на обработку данных ребенка, в связи с включением ребенка в систему персонифицированного финансирования и нажать на

**ПОДАТЬ ЗАЯВЛЕНИЕ**

Согласие на обработку персональных данных в связи с включением ребенка в систему персонифицированного финансирования всеми операторами персональных данных, необходимое для реализации обучения ребенка в системе персонифицированного финансирования

Я, **Проверкин Иван Иванович**, являющийся родителем (законным представителем) :  
**Проверкин Петр Иванович**, для реализации прав и законных интересов ребенка при

В информационную систему персонифицированного финансирования с согласия родителя (законного представителя) ребенка для дальнейшего использования вышеуказанными операторами персональных данных включаются следующие персональные данные о ребенке:

1. фамилия, имя, отчество (при наличии) ребенка
2. дата рождения ребенка
3. страховой номер индивидуального лицевого счёта (СНИЛС) ребенка
4. фамилия, имя, отчество (при наличии) родителя (законного представителя) ребенка
5. контактная информация ребенка, родителя (законного представителя) ребенка (адрес места жительства, адрес электронной почты, телефон)

Сведения об операторах персональных данных:

Региональный модельный центр: **Региональный модельный центр**

Согласие информированное, дано свободно.

Согласие может быть отозвано в любое время в письменной форме.

**Нажимая, на кнопку «Подать заявление», вы даете свое согласие на обработку персональных данных.**

**ПОДАТЬ ЗАЯВЛЕНИЕ**

НЕ СЕЙЧАС

региональному и модельным центрам, поставщикам образовательных услуг в рамках информационной системы персонифицированного финансирования (на такое

# Сертификат активирован

Сертификат активирован.

Теперь родителю доступна возможность подать заявление на начисление номинала (средств) на счет сертификата.

Для этого нужно нажать на


**ВСЕ ПОНЯТНО**

как на рисунке справа

← НАВИГАТОР ДОПОЛНИТЕЛЬНОГО ОБРАЗОВАНИЯ

КАБИНЕТ    ИЗБРАННОЕ    ПРОСМОТРЕННОЕ    ЗАЯВКИ    ДОГОВОРЫ    ВАШИ ДЕТИ

## Управление сертификатами



Вы получили сертификат на имя **Проверкин Петр**

Сертификат №: **1\_0005792\_14199**

Сертификат **активирован**, но финансирование сертификата не осуществляется. Для зачисления номинала на счет сертификата обратитесь, пожалуйста, в любое учреждение доп. образования из **перечня** или оставьте заявку онлайн.

Ваше заявление принято и рассмотрено автоматически, теперь вы можете подать заявление на начисление номинала на сертификат.

**ВСЕ ПОНЯТНО**

Питер

**Петр Проверкин**

12 лет  
ИЗМЕНИТЬ ДАННЫЕ

УПРАВЛЕНИЕ СЕРТИФИКАТАМИ

ДОСТИЖЕНИЯ РЕБЕНКА

УДАЛИТЬ СВЕДЕНИЯ

Предложения слева подобраны исходя из истории просмотров и интересов ребенка. Вы или Петр можете ознакомиться с ними, выбрать и записаться.

**Наталья Проверкина**

18 лет

**Добавить ребенка**

# Как оставить заявку онлайн на зачисление средств на сертификат


Нажать на

ЗАЯВЛЕНИЕ НА НАЧИСЛЕНИЕ НОМИНАЛА

← НАВИГАТОР ДОПОЛНИТЕЛЬНОГО ОБРАЗОВАНИЯ

КАБИНЕТ    ИЗБРАННОЕ    ПРОСМОТРЕННОЕ    ЗАЯВКИ    ДОГОВОРЫ    ВАШИ ДЕТИ

## Управление сертификатами



Вы получили сертификат на имя **Проверкин Петр**

Сертификат №:  
**1\_0005792\_14199**

Сертификат **активирован**, но финансирование сертификата не осуществляется. Для зачисления номинала на счет сертификата обратитесь, пожалуйста, в любое учреждение доп. образования из [перечня](#) или оставьте заявку онлайн.

[Подробнее о сертификатах и их получении](#)

**ЗАЯВЛЕНИЕ НА НАЧИСЛЕНИЕ НОМИНАЛА**

**Петр Проверкин**  
12 лет  
[ИЗМЕНИТЬ ДАННЫЕ](#)

УПРАВЛЕНИЕ СЕРТИФИКАТАМИ

ДОСТИЖЕНИЯ РЕБЕНКА

УДАЛИТЬ СВЕДЕНИЯ

Предложения слева подобраны исходя из истории просмотров и интересов ребенка. Вы или Петр можете ознакомиться с ними, выбрать и записаться.

**Наталья Проверкина**  
18 лет

**+** **Добавить ребенка**



# Подать заявление на зачисление средств на счет сертификата

Ознакомиться с текстом заявления об определении номинала сертификата дополнительного образования на соответствующий год.

Нажать на

**ПОДАТЬ ЗАЯВЛЕНИЕ**

как на рисунке справа

## Заявление об определении номинала сертификата дополнительного образования на соответствующий год

сведения о родителе (законном представителе) ребенка:

1. фамилия, имя, отчество (при наличии): **Проверкин Иван Иванович**
2. телефон: **+7 (111) 111-11-11**
3. электронная почта: **ivan.proverkin+77@yandex.ru**

сведения об обучающемся:

1. фамилия, имя, отчество (при наличии): **Проверкин Петр Иванович**
2. дата рождения: **02.02.2009**
3. Номер сертификата дополнительного образования: **1\_0005792\_14199**

Прошу определить на 2021 год номинал указанного выше сертификата дополнительного образования с учетом Программы персонифицированного финансирования на соответствующий год.

Настоящим подтверждаю, что я ознакомлен(а) с Правилами персонифицированного финансирования дополнительного образования детей и обязуюсь соблюдать все без исключения положения указанных Правил, включая, но не ограничиваясь, правилами получения и использования сертификата дополнительного образования с определенным номиналом.

**Нажимая, на кнопку «Подать заявление», вы даете свое согласие на обработку персональных данных.**

**ПОДАТЬ ЗАЯВЛЕНИЕ**

НЕ СЕЙЧАС



**Добавить ребенка**

ПОЛЕЗНЫЕ ССЫЛКИ

[БЛОГ О ДЕТЯХ](#)

# Средства зачислены

Если администрацией регионального Навигатора не введены ограничения, заявление будет автоматически рассмотрено, а средства – зачислены.

Информация о состоянии счета сертификата всегда доступна родителю в личном кабинете в **Управлении сертификатами**

КАБИНЕТ

ИЗБРАННОЕ

ПРОСМОТРЕННОЕ

ЗАЯВКИ

ДОГОВОРЫ

ВАШИ ДЕТИ

## Управление сертификатами



Вы получили сертификат на имя  
**Проверкин Петр**

Сертификат №:  
**1\_0005792\_14199**

Действителен до:  
**31.12.2021**

## ИНФОРМАЦИЯ ПО СЕРТИФИКАТУ

ВСЕГО  
**6080 рублей**

СПИСАНО  
**0 рублей**

ДОСТУПНО  
**6080 рублей**

ЗАБЛОКИРОВАНО  
**0 рублей**

Ваше заявление принято и рассмотрено автоматически, теперь вы можете выбрать подходящие программы.

[ПЕРЕЙТИ В КАТАЛОГ](#)

ВАШИ ДЕТИ



**Петр  
Проверкин**

12 лет  
[ИЗМЕНИТЬ ДАННЫЕ](#)

[УПРАВЛЕНИЕ СЕРТИФИКАТАМИ](#)

[ДОСТИЖЕНИЯ РЕБЕНКА](#)

[УДАЛИТЬ СВЕДЕНИЯ](#)

Предложения слева подобраны исходя из истории просмотров и интересов ребенка. Вы или Петр можете ознакомиться с ними, выбрать и записаться.



**Наталья  
Проверкина**

18 лет



**Петр  
Проверкин**

12 лет  
[ИЗМЕНИТЬ ДАННЫЕ](#)

[УПРАВЛЕНИЕ СЕРТИФИКАТАМИ](#)

[ДОСТИЖЕНИЯ РЕБЕНКА](#)

[УДАЛИТЬ СВЕДЕНИЯ](#)

Предложения слева подобраны исходя из истории просмотров и интересов ребенка. Вы или Петр можете ознакомиться с ними, выбрать и записаться.



**Наталья  
Проверкина**

18 лет



**Добавить  
ребенка**

[ПОЛЕЗНЫЕ ССЫЛКИ](#)

# Скачать бумажный сертификат, чтобы подарить ребенку

Бумажный сертификат (бланк) не нужен для записи на программы, а вот скачать его, распечатать на цветном принтере и подарить ребенку можно – будет приятно!

Для скачивания нажать на

СКАЧАТЬ PDF



← НАВИГАТОР ДОПОЛНИТЕЛЬНОГО ОБРАЗОВАНИЯ

КАБИНЕТ    ИЗБРАННОЕ    ПРОСМОТРЕННОЕ    ЗАЯВКИ    ДОГОВОРЫ    ВАШИ ДЕТИ

## Управление сертификатами

Вы получили сертификат на имя **Проверкин Петр**

Сертификат №:  
**1\_0005792\_14199**

Действителен до:  
**31.12.2021**

### ИНФОРМАЦИЯ ПО СЕРТИФИКАТУ

ВСЕГО <b>6080 рублей</b>	СПИСАНО <b>0 рублей</b>	ДОСТУПНО <b>6080 рублей</b>	ЗАБЛОКИРОВАНО <b>0 рублей</b>
-----------------------------	----------------------------	--------------------------------	----------------------------------

[Подробнее о сертификатах и их получении](#)

СКАЧАТЬ PDF

УПРАВЛЕНИЕ СЕРТИФИКАТАМИ

ДОСТИЖЕНИЯ РЕБЕНКА

УДАЛИТЬ СВЕДЕНИЯ

Предложения слева подобраны исходя из истории просмотров и интересов ребенка. Вы или Петр можете ознакомиться с ними, выбрать и записаться.

**Петр Проверкин**  
12 лет  
ИЗМЕНИТЬ ДАННЫЕ

**Наталья Проверкина**  
18 лет

Добавить ребенка

# Как найти договор на обучение?

При оформлении заявки на обучение ребенка с применением средств сертификата, в момент, когда организатор программы обработал заявку, применил сертификат и подготовил договор на обучение, родителю доступна информация о том, что:

- ✓ заявка подтверждена организатором;
- ✓ на счете сертификата заблокированы средства, которые понадобятся для оплаты обучения;

Родитель может проверить: есть ли подготовленный для него договор, если есть – подписать договор не выходя из дома и самостоятельно зачислить своего ребенка на обучение.


Для этого перейти в **ДОГОВОРЫ**

← НАВИГАТОР ДОПОЛНИТЕЛЬНОГО ОБРАЗОВАНИЯ

КАБИНЕТ    ИЗБРАННОЕ    ПРОСМОТРЕННОЕ    ЗАЯВКИ    **ДОГОВОРЫ**    ВАШИ ДЕТИ

## История заявок

Статус: **Подтверждена**



**«Читай-ка»**  
Заявка оформлена: **19.03.2021**  
для **Проверкин Петр**  
Учебный год: 2020-2021  
Номер заявки: 7404

[ОТКРЫТЬ СТРАНИЦУ ПРОГРАММЫ](#)


**Заблокировано по заявке: 2226.04 рублей**  
Ваша заявка подтверждена организатором, готовьтесь к началу обучения

УПРАВЛЕНИЕ СЕРТИФИКАТАМИ

ДОСТИЖЕНИЯ РЕБЕНКА

УДАЛИТЬ СВЕДЕНИЯ

Предложения слева подобраны исходя из истории просмотров и интересов ребенка. Вы или Петр можете ознакомиться с ними, выбрать и записаться.

 **Наталья Проверкина**  
18 лет

**+** **Добавить ребенка**

# Как узнать подробнее о договоре?

Найти нужный договор (если их несколько).

Нажать на

**ПОДРОБНЕЕ**


и ознакомиться с данными ребенка, данными программы и группы, в которой предполагается обучение, данными организатора, предлагающего заключить договор и стоимостью услуг.

← НАВИГАТОР ДОПОЛНИТЕЛЬНОГО ОБРАЗОВАНИЯ

КАБИНЕТ    ИЗБРАННОЕ    ПРОСМОТРЕННОЕ    ЗАЯВКИ    **ДОГОВОРЫ**    ВАШИ ДЕТИ

## Ваши договоры

Ожидает подписания



**«Читай-ка»**

Заявка №: 266  
Номер договора: 195

Начало обучения: **01.01.2021**

**ПОДПИСАТЬ**

СКАЧАТЬ

ПОДРОБНЕЕ

**Петр Проверкин**

12 лет  
[ИЗМЕНИТЬ ДАННЫЕ](#)

**УПРАВЛЕНИЕ СЕРТИФИКАТАМИ**

**ДОСТИЖЕНИЯ РЕБЕНКА**

**УДАЛИТЬ СВЕДЕНИЯ**

Предложения слева подобраны исходя из истории просмотров и интересов ребенка. Вы или Петр можете ознакомиться с ними, выбрать и записаться.

**Наталья Проверкина**

18 лет

**+** **Добавить ребенка**

## Ваши договоры

Ожидает подписания



### «Читай-ка»

Заявка №: 266  
Номер договора: 195

Начало обучения: **01.01.2021**

Стоимость услуг: **2226.04** руб.    Объем услуг: **38** ч.

#### Данные обучения:

Ребенок: Проверкин Петр Иванович  
Начало: 01.01.2021  
Окончание: 13.05.2021 (возможно продление договора)

#### Данные программы:

Программа: «Читай-ка»  
Адрес: 129085, г. Москва, Звездный Бульвар, д. 19, стр. 1

#### Доп. информация:

Организация: МБОУ ДО ДДТ "Центральный"  
Группа: Подготовительная группа

# Как скачать и распечатать договор?

Нажать на

СКАЧАТЬ

если хочется скачать бумажный бланк договора, изучить его содержимое, распечатать договор на принтере и явиться с бланком в учреждение, чтобы подписать договор в бумажном виде.

Навигатор дополнительного образования

КАБИНЕТ    ИЗБРАННОЕ    ПРОСМОТРЕННОЕ    ЗАЯВКИ    **ДОГОВОРЫ**    ВАШИ ДЕТИ

## Ваши договоры

Ожидает подписания

**«Читай-ка»**

Заявка №: 266  
Номер договора: 195  
Начало обучения: **01.01.2021**

**ПОДПИСАТЬ**  
**СКАЧАТЬ**  
ПОДРОБНЕЕ

**04 руб.**    **Объем услуг: 38 ч.**

**Данные программы:**  
Программа: «Читай-ка»  
Адрес: 129085, г. Москва, Звездный Бульвар, д. 19, стр. 1

**Доп. информация:**  
Организация: МБОУ ДО ДДТ "Центральный"  
Группа: Подготовительная группа

Предложения слева подобраны исходя из истории просмотров и интересов ребенка. Вы или Петр можете ознакомиться с ними, выбрать и записаться.

**Петр Проверкин**  
12 лет  
ИЗМЕНИТЬ ДАННЫЕ

УПРАВЛЕНИЕ СЕРТИФИКАТАМИ

ДОСТИЖЕНИЯ РЕБЕНКА

УДАЛИТЬ СВЕДЕНИЯ

**Наталья Проверкина**  
18 лет

Добавить ребенка

### ДОГОВОР ОБ ОБРАЗОВАНИИ № 195 от 19-03-2021

на обучение по дополнительным общеобразовательным программам в рамках персонализированного финансирования

Муниципальное бюджетное образовательное учреждение дополнительного образования «Дом детского творчества „Центральный“ (далее – Организация), действующее на основании лицензии № 12345 выданной

директор Организации Иванов Иван Иванович, действующий на основании Устава, именуемый в дальнейшем «Исполнитель», и именуемый в дальнейшем «Заказчик» Проверкин Иван Иванович и Проверкин Петр Иванович, именуемый в дальнейшем «Обучающийся», совместно именуемые «Стороны», заключили настоящий Договор о нижеследующем:

#### 1. Предмет договора

1.1. Предметом Договора является оказание образовательных услуг Исполнителем Обучающемуся в рамках системы персонализированного финансирования дополнительного образования детей согласно Правилам персонализированного финансирования дополнительного образования детей.

1.2. В рамках данного договора Исполнитель обязуется предоставить образовательную услугу Обучающемуся, дата рождения 02-02-2009, проживающего по адресу:

на обучение по дополнительным образовательным программам в соответствии с Федеральным законом от 29.12.2012 г. №273-ФЗ «Об образовании в Российской Федерации», Федеральным законом от 24.07.1998 №124-ФЗ «Об основных гарантиях прав ребенка в Российской Федерации», Семейным кодексом Российской Федерации, Конвенцией о правах ребенка.

#### 2. Права и обязанности Сторон

##### 2.1. Исполнитель обязан:

2.1.1. Предоставлять возможность Заказчику ознакомиться с: Уставом Организации, дополнительными образовательными программами, лицензией на осуществление образовательной деятельности, другими документами, регламентирующими организацию и осуществление образовательной деятельности.

# Как подписать договор в электронном виде, не выходя из дома?

Договор не обязательно скачивать, распечатывать и нести в учреждение.

Используя возможности личного кабинета в Навигаторе родитель может самостоятельно подписать подготовленный для него организатором договор, и сам зачислить ребенка на обучение не выходя из дома.

Для этого нужно нажать на **ПОДПИСАТЬ**


как на рисунке справа

← НАВИГАТОР ДОПОЛНИТЕЛЬНОГО ОБРАЗОВАНИЯ

КАБИНЕТ    ИЗБРАННОЕ    ПРОСМОТРЕННОЕ    ЗАЯВКИ    **ДОГОВОРЫ**    ВАШИ ДЕТИ

## Ваши договоры

Ожидает подписания



**«Читай-ка»**  
Заявка №: 266  
Номер договора: 195  
Начало обучения: **01.01.2021**

**ПОДПИСАТЬ**  
СКАЧАТЬ  
ПОДРОБНЕЕ

Стоимость услуг: **2226.04** руб.    Объем услуг: **38** ч.

<b>Данные обучения:</b> Ребенок: Проверкин Петр Иванович Начало: 01.01.2021 Окончание: 13.05.2021 (возможно продление договора)	<b>Данные программы:</b> Программа: «Читай-ка» Адрес: 129085, г. Москва, Звездный Бульвар, д. 19, стр. 1	<b>Доп. информация:</b> Организация: МБОУ ДО ДДТ "Центральный" Группа: Подготовительная группа
--	--	--

Предложения слева подобраны исходя из истории просмотров и интересов ребенка. Вы или Петр можете ознакомиться с ними, выбрать и записаться.

**Петр Проверкин**  
12 лет  
ИЗМЕНИТЬ ДАННЫЕ

УПРАВЛЕНИЕ СЕРТИФИКАТАМИ

ДОСТИЖЕНИЯ РЕБЕНКА

УДАЛИТЬ СВЕДЕНИЯ

**Наталья Проверкина**  
18 лет

**+** Добавить ребенка

# Как подписать договор в электронном виде, не выходя из дома?

Ещё раз ознакомиться с условиями договора и нажать

**ПОДПИСАТЬ**

чтобы договор вступил в силу.

**НЕ СЕЙЧАС**

если не готов подписать.

После подписания договор вступит в силу, а ребенок будет автоматически зачислен на обучение по программе в Навигаторе.

НАВИГАТОР ДОПОЛНИТЕЛЬНОГО ОБРАЗОВАНИЯ

КАБИНЕТ ИЗБРАН

ПОДПИСАНИЕ ДОГОВОРА

Подписывая договор, вы соглашаетесь с его условиями:  
Дата начала обучения: **01.01.2021**  
Дата окончания обучения: **13.05.2021**  
Стоимость обучения: **2226.04 руб.** (оплачивается за счет средств сертификата финансирования).

После подписания договор вступит в силу, для расторжения договора, пожалуйста, обратитесь в образовательную организацию.

**ПОДПИСАТЬ** **НЕ СЕЙЧАС**

Ваши договоры

Ожидает подписания

«Чи...»

Заяв...  
Ном...  
Нач...

Стоимость услуг: **2226.04** р

**Данные обучения:**  
Ребенок: Проверкин Петр Иванович  
Начало: 01.01.2021  
Окончание: 13.05.2021 (возможно продление договора)

Бульвар, д. 19, стр. 1

Группа: Подготовительная группа

ПЕТР Проверкин  
12 лет  
ИЗМЕНИТЬ ДАННЫЕ

УПРАВЛЕНИЕ СЕРТИФИКАТАМИ

ДОСТИЖЕНИЯ РЕБЕНКА

УДАЛИТЬ СВЕДЕНИЯ

Наталия Проверкина  
18 лет

Добавить ребенка



# Как выглядит действующий договор

Информация о текущем состоянии договора всегда доступна родителю в личном кабинете.

В любой момент нажав на

**ПОДРОБНЕЕ**

можно ознакомиться с более подробной информацией о договоре, а нажав на

**СКАЧАТЬ**

скачать и распечатать бланк.

← НАВИГАТОР ДОПОЛНИТЕЛЬНОГО ОБРАЗОВАНИЯ

КАБИНЕТ    ИЗБРАННОЕ    ПРОСМОТРЕННОЕ    ЗАЯВКИ    **ДОГОВОРЫ**    ВАШИ ДЕТИ

## Ваши договоры

Действующий

**«Читай-ка»**

Заявка №: 266  
Номер договора: 195  
Начало обучения: 01.01.2021

**СКАЧАТЬ**  
**ПОДРОБНЕЕ**

**Петр Проверкин**  
12 лет  
ИЗМЕНИТЬ ДАННЫЕ

**УПРАВЛЕНИЕ СЕРТИФИКАТАМИ**  
**ДОСТИЖЕНИЯ РЕБЕНКА**  
**УДАЛИТЬ СВЕДЕНИЯ**

Предложения слева подобраны исходя из истории просмотров и интересов ребенка. Вы или Петр можете ознакомиться с ними, выбрать и записаться.

**Наталья Проверкина**  
18 лет

**+** **Добавить ребенка**

КАБИНЕТ    ИЗБРАННОЕ    ПРОСМОТРЕННОЕ    ЗАЯВКИ    **ДОГОВОРЫ**

## Ваши договоры

Действующий

**«Читай-ка»**

Заявка №: 266  
Номер договора: 195  
Начало обучения: 01.01.2021

**СКАЧАТЬ**  
**ПОДРОБНЕЕ**

**Стоимость услуг: 2226.04 руб.    Объем услуг: 38 ч.**

<b>Данные обучения:</b> Ребенок: Проверкин Петр Иванович Начало: 01.01.2021 Окончание: 13.05.2021 (возможно продление договора)	<b>Данные программы:</b> Программа: «Читай-ка» Адрес: 129085, г. Москва, Звездный Бульвар, д. 19, стр. 1	<b>Доп. информация:</b> Организация: МБОУ ДО ДДТ "Центральный" Группа: Подготовительная группа
--	--	--

# Как выглядит заявка, оформленная с применением средств сертификата

Информация о текущем состоянии заявки, оформленной с применением средств сертификата всегда доступна в личном кабинете родителя.


Родитель видит и текущий статус заявки и количество средств сертификата, заблокированных согласно подписанному договору, для дальнейшей оплаты обучения по программе.

← НАВИГАТОР ДОПОЛНИТЕЛЬНОГО ОБРАЗОВАНИЯ

КАБИНЕТ    ИЗБРАННОЕ    ПРОСМОТРЕННОЕ    **ЗАЯВКИ**    ДОГОВОРЫ    ВАШИ ДЕТИ

## История заявок


Статус: **Обучается**



**«Читай-ка»**  
Заявка оформлена: **19.03.2021**  
для **Проверкин Петр**  
Учебный год: 2020-2021  
Номер заявки: 7404

[ОТКРЫТЬ СТРАНИЦУ ПРОГРАММЫ](#)

**Заблокировано по заявке: 2226.04 рублей**  
Желаем успехов!


 **Петр Проверкин**  
12 лет  
[ИЗМЕНИТЬ ДАННЫЕ](#)


[УПРАВЛЕНИЕ СЕРТИФИКАТАМИ](#)

[ДОСТИЖЕНИЯ РЕБЕНКА](#)

[УДАЛИТЬ СВЕДЕНИЯ](#)

Предложения слева подобраны исходя из истории просмотров и интересов ребенка. Вы или Петр можете ознакомиться с ними, выбрать и записаться.

 **Наталья Проверкина**  
18 лет

 **Добавить ребенка**



На этом наша экскурсия по обновленному личному кабинету родителя завершена – мы рады, что она оказалась для вас полезной.

**Спасибо за внимание!**